



IH 27 - 35 - IH 35 WOK - IH BM - PI5.0 KW

piastre ad induzione

induction hobs

- Facilmente installabili in qualsiasi piano liscio presente in cucina, nei ristoranti e nelle sale da pranzo come dimostrazione, o la preparazione di piatti particolari di fronte ai clienti
- Display LED ad alta visibilità
- Pratico controllo touch IP67
- Doppio controllo sia temperatura che potenza
- Estremamente facili da utilizzare e da pulire
- Superficie di cottura in vetro temperato
- Risparmio energetico grazie alla velocità di riscaldamento e all'elevata resa

IH BM

- Bagnomaria per il mantenimento in temperatura di pietanze es. nei buffet

- *The induction hobs are easy to install on every working surface in kitchens, restaurants or dining rooms.*
- *High visibility LED display*
- *Practical IP67 touch control display*
- *Double control of temperature and power supply*
- *Extremely easy to use and to clean*
- *Cooking surface in tempered glass*
- *Induction hobs are energy saving thanks to heating efficiency and no need to heat up*

IH BM

- *Bain - marie for maintaining the temperature of trays in the buffets*



PI 5.0 KW



IH BM



IH 35X2



IH 35



IH 27



IH 35 BI



IH 35 BIC



IH 35 WOK

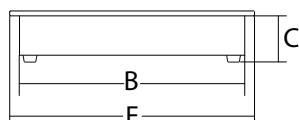
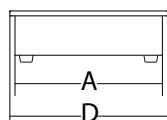


IH 50

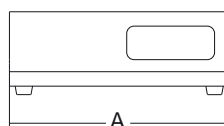
IH BI/BIC



Comandi
Controls



IH / PI



	watt		mm	mm	mm	mm	mm	mm	kg	mm	kg
IH 27	2.700	1ph	280x280	323	370	105	-	-	4	360x425x130	4.5
IH 35	3.500	1ph	280x280	330	425	105	-	-	5	385x475x145	5.5
IH 35 Wok	3.500	1ph	∅280	340	445	110	-	-	7.3	410x505x160	8
IH 35X2	3.500 x 2	3ph	308x558	416	690	130	-	-	10.9	520x800x320	13
IH 35 BI	3.500	1ph	303X303	271	275	93	303	303	4.2	350x395x130	5.2
IH 35 BIC	3.500	1ph	308x329	316	335	115	370	390	6.6	350x395x130	7.6
IH 50	5.000	3ph	327x327	405	523	180	-	-	9.8	360x425x220	11
PI 5.0 Kw	5.000	3ph	320x320	320	495	135	-	-	8.8	570x400x320	12
IH BM	2.000	1ph	455x310	460	332	61	-	-	5.3	520x400x85	6.3