


MADEIRA

НАСТІННИЙ ОБІГРІВАЧ



Артикул № 4922

UA

КОНСТРУКЦІЯ | БЕЗПЕКА | ЕКСПЛУАТАЦІЯ

www.enders.com.ua

Enders®

ЗМІСТ

ПРО ЦЕЙ НАСТІННИЙ ОБІГРІВАЧ	2	ТЕХНІЧНІ ДАНІ	6
ПОПЕРЕДЖЕННЯ І ВКАЗІВКИ З ТЕХНІКИ БЕЗПЕКИ	2	ГАРАНТІЯ / СЕРВІС	6
ОБСЛУГОВУВАННЯ	5	МОНТАЖ	7
ТЕХНІЧНЕ ОБСЛУГОВУВАННЯ, ДОГЛЯД	6		

ПРО ЦЕЙ НАСТІННИЙ ОБІГРІВАЧ

Вітаємо Вас із покупкою цього продукту Ендерс!

Прочитайте і виконуйте перед використанням цю інструкцію з експлуатації і, насамперед, вказівки з техніки безпеки, та використовуйте продукт тільки таким чином, як описано в цій інструкції, щоб не відбувалися травми через недогляд або нанесення збитку.

Збережіть цю інструкцію для подальшого використання. При передачі товару потрібно також докласти цю інструкцію.

Ми бажаємо Вам задоволення від Вашого продукту Ендерс.

ПОПЕРЕДЖЕННЯ І ВКАЗІВКИ З ТЕХНІКИ БЕЗПЕКИ

Будь ласка, уважно прочитайте інструкцію перед використанням нового нагрівача.

- Розпакуйте галогенний обігрівач і переконайтеся, що всі необхідні деталі наявні і більше не знаходяться в упаковці.
- Переконайтеся також, що нагрівальна головка звільнена від будь-яких пакувальних матеріалів. Використовуйте докладні креслення, щоб зібрати галогенний обігрівач.
- Не з'єднуйте обігрівач зі штепсельною вилкою до завершення повної установки. Ні в якому разі не з'єднуйте штепсель з обігрівачем, якщо пошкоджені джерело живлення або кабель живлення.
- Якщо у Вас є будь-які сумніви в цьому, зверніться до продавця.

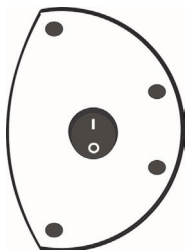


- Встановлюйте на відкритому повітрі або на великій площі, де буде достатня відстань від обігрівача до займистих предметів, таких як меблі, штори або інші легкозаймисті предмети (мінімальна відстань складає 1 метр).
- Цей прилад не призначений для використання дітьми та особами з обмеженою здатністю працювати з обладнанням. Він може використовуватися тільки особами, які в змозі безпечно обслуговувати прилад.
- Не використовуйте обігрівач поблизу ванних кімнат або місць для плавання.
- Не використовуйте в непровітрюваних приміщеннях.
- Не використовуйте там, де знаходяться бензин, газ, масло, фарба або інші легкозаймисті рідини.
- Не вставляйте предмети в нагрівальну головку і не закривайте її.
- Не розташовуйте безпосередньо над або під розеткою.
- Не рухайте обігрівач, якщо він підключений до мережі живлення, і завжди чекайте, поки обігрівач повністю не охолоне, перш ніж демонтувати його і встановити в іншому місці.
- Не залишайте без нагляду, якщо поблизу знаходяться діти або тварини.
- Пильнуйте, щоб діти не гралися з приладом.
- Не торкайтеся до обігрівача під час використання.
- Маркування різних положень перемикачів повинно бути видно на відстані 1 м.
- Маркування на обігрівачі має бути видно після його установки. Воно не повинно розташовуватися за обігрівачем.
- Обігрівач повинен бути правильно встановлений відповідно до інструкції. Переконайтеся, що головка знаходиться на відстані 180 см від підлоги і 50 см від стелі.
- Під час фази охолодження після виключення обігрівач все ще дуже гарячий, що може призвести до небезпеки, якщо торкатися до обігрівача протягом періоду охолодження.
- Не розташовуйте обігрівач поблизу штор і / або інших займистих предметів, оскільки існує небезпека пожежі.
- Не накривайте обігрівач під час його включення або під час фази охолодження.
- Не накручуйте шнур навколо обігрівача.
- Не піддавайте обігрівач впливу вібрації або інших струсів.
- Під час робочої фази обігрівач повинен бути заземлений.

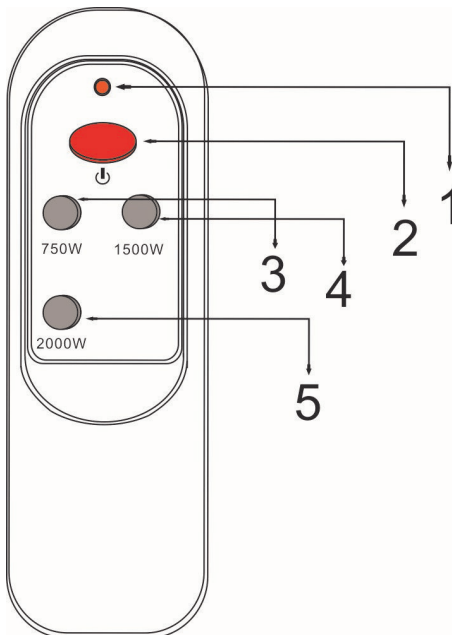
- Якщо обігрівач пошкоджений, це пошкодження повинно бути відремонтовано тільки кваліфікованими електриками.
- Якщо вилка або кабель вийшли із ладу, то, щоб уникнути травм, їх мають право замінити тільки фахівці.
- Обігрівач не можна встановлювати під електричною розеткою.
- Під час установки необхідно звернути увагу на те, щоб обігрівач був розташований поза досяжністю легкозаймистих об'єктів.
- Під час використання приладу потрібно пильнувати за дітьми.
- Обігрівач не слід розташовувати в басейні, душовій або ванній кімнаті.
- Не рекомендується розташовувати обігрівач на будівельному майданчику, в теплиці, сараї або стайні.
- Під час використання нагрівальна головка досягає дуже високої температури. Для чищення необхідно почекати, поки головка повністю охолоне і буде відключена від джерела живлення.
- Обігрівач не повинен використовуватися в зонах з ефірним повітрям (наприклад, пил, газ, пар тощо).
- Не використовувати як сушарку.
- Не використовувати як обігрівач для сауни.
- Не використовувати для опалення.
- Не годиться для вирощування тварин.
- Не мити у воді для чищення.
- Обігрівач повинен бути підключений до добре видимої і легкодоступною електричної розетки.
- Можливо, після вмикання на нагрівальному елементі з'являться дві темних плями. Це нормально і не впливає на робочий режим обігрівача.

ОБСЛУГОВУВАННЯ

Підключіть кабель живлення до роз'єму 220-240 В, 10 А, який знаходиться у безпечному і сухому середовищі.



- Комутаційні електричні вимикачі використовуються для вмикання і вимикання приладу і для керування приладом (0) для ВИКЛ, (1) ВКЛ.
- Навіть якщо обігрівач захищений від бризок води, не використовуйте його, коли йде дощ.
- Після кожного використання вилку слід від'єднати від розетки.



Дистанційне керування:

- (1) інфрачервоний датчик
- (2) вмикання / вимикання
- (3) для 750 ват
- (4) для 1500 ват
- (5) для 2000 ват

ТЕХНІЧНЕ ОБСЛУГОВУВАННЯ, ДОГЛЯД

- Після від'єднання установки від електричного ланцюга зовнішню сторону обігрівача можна очистити вологою тканиною.
- Ніколи не використовуйте антикорозійний засіб або розчинник і ніколи не мийте обігрівач у воді.
- Будь-які роботи з технічного обслуговування, наприклад, заміна галогенної трубки, повинні виконуватися тільки кваліфікованим електриком.

ТЕХНІЧНІ ДАНІ

Електроживлення: 220-240 V, 50-60 Hz



IP65

Максимальна потужність: 2000 Watt



Вид захисту: IP65

ГАРАНТІЯ / СЕРВІС

Ми беремо на себе гарантію на функцію продукту протягом 2 років. Передумовою для надання гарантії є належне поводження з продуктом і офіційне підтвердження дати покупки.

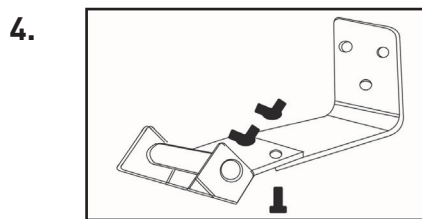
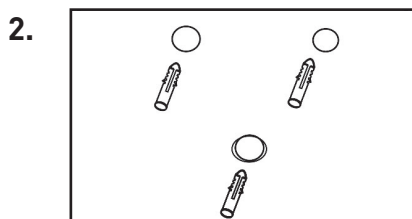
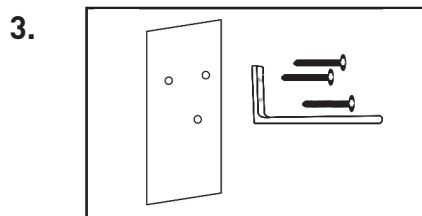
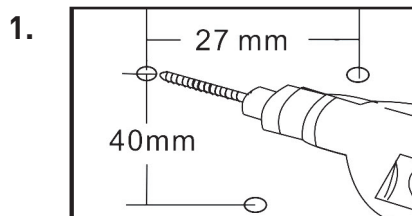
Термін дії гарантії спливає після закінчення гарантійного терміну або негайно, якщо були зроблені самостійні зміни продукту. Не можна виконувати ніякі маніпуляції!

Якщо, не дивлячись на наш контроль якості, у Вашого продукту виявиться дефект, будь ласка, не повертайте його продавцеві, а зв'яжіться безпосередньо з фірмою Ендерс. Це дозволяє нам швидко обробляти рекламачії. Будь ласка, використовуйте для цього формуляр для сервісу на нашому веб-сайті.

Формуляр для сервісу:
<http://www.enders.com.ua/service/>

Для поліпшення продукту ми залишаємо за собою право здійснювати зміни кольору й технічні зміни продукту.

МОНТАЖ



ТОВ «Клімат та Інновації»
04070 Україна, г. Київ,
ул. Сагайдачного, 16-Б, оф. 11
Тел.: +380 (44) 225-86-10
Т/ф: +380 (44) 425-07-62
info@enders.com.ua

Відділ сервісного обслуговування
Тел.: +380 (44) 229-30-63
service@enders.com.ua