



ELITECH LINE

EL951E

TYPE	Машина для мытья предметов
LINE	ELITECH LINE
BASKET	600x670
SIZE	775x810x1360h

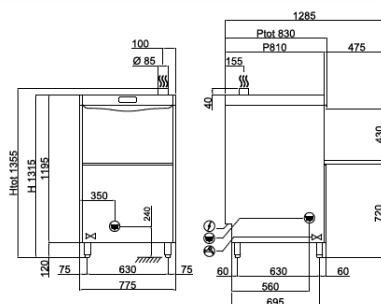
Посудомоечные машины линии **ELITECH** гарантируют максимальную производительность благодаря системе **Acquatech System** в стандартной комплектации, которая при помощи атмосферного бойлера и ополаскивающего насоса поддерживает постоянные температуру и давление, а также оптимальный расход воды. Elitech гарантирует цикл **дезинфицирующего ополаскивания**, тем самым представляя собой идеальный выбор для столовых, домов отдыха, кондитерских, булочных и мясных лавок, где соблюдение правил ХАССП особенно важно. Для тех, кто пытается добиться идеальной прозрачности стекла, предусмотрено подключение **Системы обратного осмоса**, которая очищает воду и снижает расход моющего и ополаскивающего средства, гарантируя **безупречный результат и идеально прозрачные стаканы, тем самым не требуя высушивания вручную**.




Инновационный дисплей UNIKO с сенсорным экраном из закалённого стекла делает выполнение любой операции простым и интуитивным, начиная с выбора наиболее подходящего цикла мойки и заканчивая контролем за её ходом, а также возможностью мониторинга состояния посудомоечной машины в любое время. Широкий выбор циклов мойки позволяет настраивать посудомоечную машину в соответствии с Вашими потребностями. Постоянная самодиагностика позволяет **свести к минимуму простой машины**, предупреждая технического специалиста в режиме реального времени с помощью **системы управления Wi-Fi IKLOUD**, которой можно управлять дистанционно, чтобы изменять параметры посудомоечной машины и решать проблемы в режиме реального времени.

Модель **EL951E** благодаря своим размерам может использоваться **как в качестве большой машины для мытья тарелок, так и в качестве машины для мытья приборов**; внутри ее корзины можно мыть 26 тарелок за цикл, вместимости GN 1/1, кондитерские вместимости и блоки 600x400, а также предметы с размерами до 575x645x445(г)мм с максимальной производительностью 30 корзин/час (780 тарелок/час). Практичная рабочая высота упрощает загрузочные операции, тогда как **двойные стенки** улучшают тепло-звуковую изоляцию. Закруглённая штампованная ванна со встроенными фильтрами **гарантирует максимальную чистоту и идеальный слив**.

Электронная панель позволяет управлять различными параметрами, чтобы обеспечить максимальную персонализацию, а непрерывная

самодиагностика

EL951E

-  400V3N+T 7,40kW
L=1950 (5 POLES)
-  G 3/4" M
L=1200
-  Ø25x30
L=1550